



طاعون المجترات الصغيرة

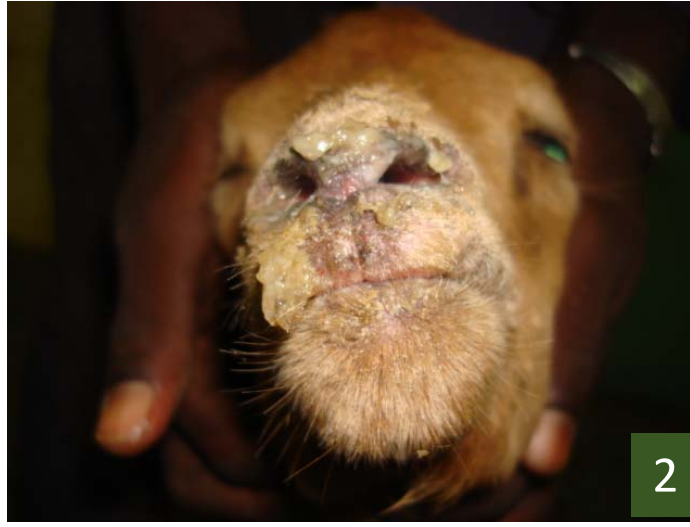
مرض حيواني زو التبليغ الالزامي من غير الامراض المشتركة

مسبب المرض	الفصائل المتأثرة
<ul style="list-style-type: none">● معلومات عامة: طاعون المجترات الصغيرة، والمعروف أيضًا باسم "طاعون الأغنام والماعز" هو مرض فيروسي شديد العدوى للأغنام والماعز● الفيروس: عضو في فصيلة الفيروسات الحصبية من عائلة باراميكسوفيريديا، وهو رديء المقاومة في البيئة الخارجية● فترة الحضانة: من 3 إلى 6 أيام	<ul style="list-style-type: none">● الاغنام● الماعز
الانتقال	الاعراض السريرية
<ul style="list-style-type: none">● <u>مباشرة:</u> عن طريق الاتصال بحيوان مريض و / أو امتصاص أي إفراز و / أو منتج حيواني ملوث● <u>غير مباشر:</u> ميكانيكياً (الفضلات، الأعلاف، الملابس، المعدات، ...)	<ul style="list-style-type: none">● ظهور مفاجئ لحمى شديدة● اكتئاب حاد● افرازات (1) العين (2) (3)● والأنف والفم، تكون شفافة في البداية ثم صديدية● إسهال حاد مختلط بالدم أحياناً (3)● صعوبات في التنفس مع سعال● جروح في الفم (4)، إمتناع الحيوان عن الأكل● تشقق وجفاف في فتحات الأنف● الإجهاض● الموت المفاجئ (خلال 5-10 أيام)
العلاج	العينات
<ul style="list-style-type: none">● لا يوجد علاج محدد، باستثناء الأعراض● يجب دفن الحيوانات الميتة ومخلفات الإجهاض في أعماق الأرض وتدميرها بأكسيد الكالسيوم	<ul style="list-style-type: none">● <u>بعد تشريح الجثة:</u> عينات من العقد الليمفاوية والرئة والأمعاء والطحال.





1



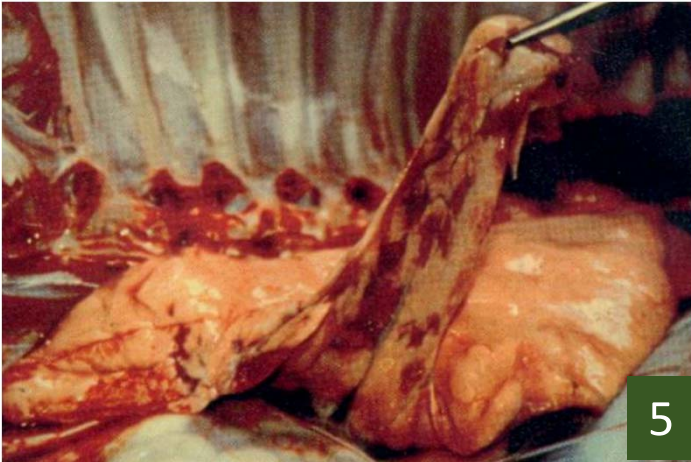
2



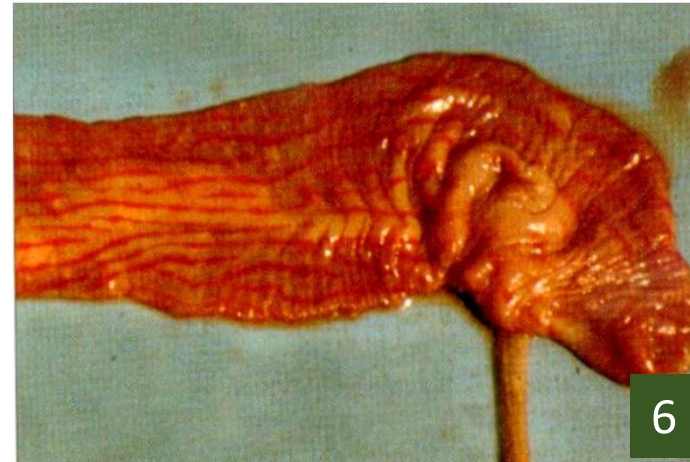
3



4



5



6

توصيات وتدابير محددة ينبغي اتخاذها في حالة طاعون المجترات الصغيرة

لمركز صحة ورعاية الحيوان:

● فحص جميع الحيوانات مع مربى الماشية و التي تعاني من إفرازات العين والأنف والدم والاكنتاب والإسهال الحاد.

● فحص جميع الحيوانات مرتين يوميًا لمدة 7 أيام ؛

● دفن الحيوانات الميتة ومخلفات الإجهاض على عمق مترين من الأرض بالاستعانة بأكسيد الكالسيوم. (الجير الحي)

معاون بيطري

● حجز القطيع ووضع معايير أمنية.

● الإشراف على الذبح وتدمير الحيوانات النافقة ومخلفات الإجهاض.

للطبيب البيطري الخاص و / أو العام:

● التوصية بذبح الحيوانات المريضة (إبادتها) ؛

● وضع برنامج تطعيم بالاتفاق مع هيئة الصحة في البلاد.